



# STADT- & KULTUR- FÜHRUNGEN

INKL.  
KINDER- UND  
JUGEND-  
PROGRAMM  
AB S. 28

Bayern

**Herausgeber**  
Stadt Dingolfing  
Informationszentrum im Bruckstadel  
Fischerei 9  
84130 Dingolfing  
Tel. 08731 327100  
Fax 08731 327102  
tourismus@dingolfing.de  
www.dingolfing.de

**Konzeption, Gestaltung**  
iD Atelier GmbH  
84130 Dingolfing

**Druck**  
Wälischmiller  
Druck- und Verlags GmbH  
84130 Dingolfing

**Fotos**  
Stadt Dingolfing  
Reinhold Weissenbrunner  
Stefan Salger, Pia Appel, Christine Daxl



# STADT- UND KULTURFÜHRUNGEN

Erfahren Sie auf unseren Entdeckungsreisen neben augenfälligen Besonderheiten auch Geschichten aus dem Alltagsleben. Sie entdecken mit uns Dingolfing abseits der üblichen Pfade – zu Fuß, per Rad oder mit dem Bus. Gruppen, Vereinsausflüge, Rahmenprogramme für Freunde, Geschäftspartner oder Familie – wir beraten und informieren Sie gerne.

Informationszentrum im Bruckstadel  
Fischerei 9  
84130 Dingolfing  
Tel. +49 (0)8731 327100  
tourismus@dingolfing.de  
[www.dingolfing.de](http://www.dingolfing.de)



Seite	Führungen im Überblick
04	Drunter und Drüber
05	Brunneng'schichten
06	Herzogsburg Dingolfing
07	Die Autostadt Dingolfing – heute & damals
08	Türme, Tore und Geschichten
10	Vergessenes – Verborgenes – Versunkenes
12	Nachtwächterführung
13	Steinerne Himmel
14	Dingolfing heute
16	Kirche St. Anton
17	Kirche St. Leonhard in Oberdingolfing
18	Kloster- und Geißlung-Christi-Kirche
19	Schloss Teisbach
20	Stadt – Land – Fluss
21	Radtour Schwaigdörfer
22	Schmankerltour
23	Kräuterwanderung
24	Sonderführung Kühlbrunnen
26	Sonderführungen zum Dingolfinger Kirta
27	Sonderführung Adventspaziergang
28	Kinder- und Jugendprogramm
40	Organisatorisches / Preise

# DRUNTER UND DRÜBER



## DIE KENNENLERNTOUR DURCH DINGOLFING

Einst über eine Stadtmauer verbunden und von über 20 Türmen und Toren bewacht, verblieb Dingolfing in festem Zusammenschluss, bis die Industrialisierung das historische Stadtgebilde aufzureißen begann. Die Anlage als Doppelstadt bestimmt aber auch heute noch das Stadtbild.

Bei dem Rundgang durch die Untere und die Obere Stadt begeben Sie sich auf eine Reise von den Anfängen Dingolfings bis zur Neuzeit.

*Dauer ca. 1,5 Stunden*



# BRUNNEN- G'SCHICHTEN

## EINE ETWAS ANDERE STADTFÜHRUNG

Über 19 Brunnen und Kunstwerke zieren das Stadtbild Dingolfings. Ihre in Form und Material sehr unterschiedliche Gestaltung lässt Raum für eigene Interpretationen. Dennoch steht jeder Brunnen in Beziehung zu seinem Umfeld. So dienen die Brunnen als Namenspatron, spiegeln das historische Platzgeschehen wider oder versinnbildlichen dessen städtische Bedeutung. *Dauer ca. 1,5 Stunden*



# HERZOGSBURG DINGOLFING



## HERZSTÜCK DER STADT

Stadtgeschichtliches Museum – Veranstaltungsraum – Trauzimmer: ein 600 Jahre altes Haus angefüllt mit Geschichte und Geschichten.

1410 wurde die Herzogsburg erbaut, diente dem Adel als herzoglicher Repräsentativbau, Jagddomizil und Versammlungsort. Zugleich beheimatete die Herzogsburg die Amts- und Wohnräume des herzoglichen Kastners, des Finanzbeamten des Mittelalters. Heute ist sie saniert, Teil des Museum Dingolfing und das Schmuckstück der Oberen Stadt. Erkunden Sie mit uns eines der Dingolfer Wahrzeichen. *Dauer ca. 1 Stunde*

# DIE AUTOSTADT DINGOLFING – HEUTE & DAMALS

## INDUSTRIEGESCHICHTE HAUTNAH ERLEBEN

Herzogsburg, Stinkerturm, der Kultflitzer „Goggo“ und BMW – unser Museum hat für jeden Geschmack das Richtige zu bieten. Es ist ein Erlebnis für Groß und Klein, Alt und Jung! Im Museum Dingolfing bilden Stadt- und Industriegeschichte eine perfekte Symbiose: Die Firma Glas legte mit dem Verkaufsschlager Goggomobil den Grundstein zum ostbayerischen Industriezentrum Dingolfing. Mit BMW wurde vieles fortgeführt und neu geschaffen. Unsere Museumsführer bringen Ihnen die spannende Industriegeschichte Dingolfings mit viel Hintergrundwissen näher. *Dauer ca. 1–2,5 Stunden*





Schmiedturm



Stinkerturm

## TÜRME, TORE UND GESCHICHTEN

### DIE MITTELALTERLICHE STADTBEFESTIGUNG DINGOLFINGS

Mit mehr als 20 Türmen und Toren gab Dingolfing zur Hochzeit des Mittelalters ein sehr wehrhaftes Stadtbild ab. Die verbliebenen Überreste der einstigen Stadtbefestigung säumen diesen Rundgang.

Wir öffnen für Sie verschlossene Tore, dabei werden Funktionen und Mechanismen der mittelalterlichen Schutzeinrichtung aufgedeckt.

*Dauer ca. 1,5 Stunden*

*Hinweis: Für diese Führung wird festes Schuhwerk benötigt!*



Wehgang am Storchenturm



Blick über die Hochbrücke




Keller  
Rennstraße

# VERGESSENES VERBORGENES VERSUNKENES



**ENTDECKUNGSREISE IN DIE UNTERWELT DINGOLFINGS**  
Mächtige Kellergewölbe bezeugen die Baufertigkeit unserer Vorfahren in imposanter Weise. Diese unterirdischen Bauten dienten – lange vor der Erfindung von Kühl- und Gefrierschrank – zur Lagerung von Lebensmitteln und im speziellen Falle als Eiskeller der Brauereien. *Dauer ca. 1–1,5 Stunden*

*Hinweis: Für diese Tour wird festes Schuhwerk und warme Kleidung benötigt. Allen „Unterweltfans“ empfehlen wir, eine eigene Taschenlampe mitzunehmen!*



Wasserburger Keller



Spitalplatz

# NACHTWÄCHTER- FUHRUNG

## EIN ABENDSPAZIERGANG

„Hört Ihr Leut'...“ so klang jahrhundertlang der Nachtwächter-Ruf durch die Gassen und Plätze der Stadt. Längst sind die Rufe verstummt...



Wenn die Nacht ihren dunklen Mantel über Dingolfing legt, kehrt Ruhe in die geschäftigen Straßenzüge der Stadt ein. Entlang des Weges, durch die eindrucksvoll beleuchtete Stadt, stehen sakrale Bauten wie die Stadtpfarrkirche St. Johannes, die Schusterkapelle und weitere geschichtsträchtige Standorte im Mittelpunkt. Auf Wunsch begleitet die Städtische Musikschule den Spaziergang (gegen Gebühr). *Dauer ca. 1,5–2 Stunden*



Stadtführerin



Innenhof Museum am Steinweg



Seitenaltar  
St. Johannes

Fenster

Beinhaus

# STEINERNE HIMMEL

## ST. JOHANNES UND SCHUSTERKAPELLE

Die Stadtpfarrkirche St. Johannes war und ist der Mittelpunkt Dingolfings. Der spätgotische Backsteinbau mit seinem imposanten Turm ragt über der Stadt, dient Besuchern als Orientierungspunkt und Einheimischen als Ausgangspunkt vieler lieb gewonnener Bräuche.

Der Besuch der Stadtpfarrkirche und der zugehörigen Schusterkapelle eröffnet ein breites Feld an Anknüpfungspunkten: Stadt- und Baugeschichte, Zunft- und Messwesen, Brauchtum und Kirchengeschichte. Dementsprechend abwechslungsreich und kurzweilig gestaltet sich der gemeinsame Rundgang durch die Stadtpfarrkirche.

*Dauer ca. 1 Stunde*



St. Johannes



# DINGOLFING HEUTE



## TRADITION UND MODERNE VEREINT

Aus der mittelalterlichen Stadt ist eine moderne, weltoffene Einkaufsstadt geworden. Auf dem Rundgang erfahren Sie mehr über die Veränderungen der Stadt in den letzten Jahren. Das Stadtbild hat sich enorm verändert. Von den längst vergangenen Zeiten berichten heute Zeitzeugen aus Mauern und Stein, daneben findet sich moderne Architektur gepaart mit aufwendig renovierten, historischen Bauten. Vieles wurde restauriert, umgestaltet oder neu gebaut. Der besondere Charme Dingolfings kommt nicht zuletzt vom gelungenen Dreiklang aus Natur, Kultur und Industrie. *Dauer ca. 1,5–2 Stunden*







Kirche St. Anton

# KIRCHE ST. ANTON



Seitenaltar



## DIE FILIALKIRCHE DER PFARREI ST. JOSEF IN DINGOLFING-HÖLL

Neben der ältesten geistlichen Gemeinde St. Johannes hat sich im 20. Jahrhundert in Dingolfing links der Isar eine zweite katholische Pfarrgemeinde entwickelt – St. Josef. Zu dieser Pfarrei gehört die Kirche St. Anton, die erstmals im 15. Jh. genannt wurde und den Mitbürgern links der Isar als Zuflucht diente. In Zeiten der Pest wurden hier Kranke versorgt. Diese spannende Geschichte und noch mehr Wissenswertes zu St. Anton sind Inhalt dieser Führung.

Beachtenswerte Ausstattung der Kirche: Chorgestühl aus der 1804 abgebrochenen Franziskanerkirche, Holzplastik des Kirchenpatrons von etwa 1530.  
*Dauer ca. 1 Stunde*

# KIRCHE ST. LEONHARD IN OBERDINGOLFING



## DIE KIRCHE MIT AUSBLICK

Weithin sichtbar thront sie über den Dächern Dingolfings und bietet ihren Besuchern einen einzigartigen Blick – die Kirche St. Leonhard. Die vor 1484 als Votivkirche der Bürgerschaft erbaute Kirche besticht zudem durch den reich gegliederten Nordturm und die beachtenswerte Ausstattung: Altäre aus dem 17./18. Jh., Chorgestühl von 1716, Kreuzweg um 1700 aus der ehemaligen Franziskanerkirche in Dingolfing sowie Holz-Epitaphien für Schwedengeiseln von 1633. Lernen Sie bei dieser Führung dieses ganz besondere Juwel kennen.  
*Dauer ca. 1 Stunde*



Kirche St. Leonhard



Altar St. Leonhard



Klosterkirche

# KLOSTER- UND GEISSLUNG-CHRISTI-KIRCHE

## AUF DEN SPUREN DER FRANZISKANER

Mit Neubau eines Franziskanerklosters um 1853 wurde eine eigene Klosterkirche erbaut. Die Fertigstellung war 1867. Nachdem 1972 das Franziskanerkloster aufgelöst wurde, übernahmen Clarissen die Anlage 1975. Seit 2002 leben Schwarze Minoriten im Kloster.


Die Geißlung-Christi-Kirche wurde anstelle einer kleinen Kapelle 1753 durch den Dingolfinger Stadtmaurermeister Johann Matthias Weigenthaler erbaut. Beachtenswerte Ausstattung dieser Kirche ist ein Holzaltar mit Plastik von Christus an der Geißelsäule von 1756 sowie ein Orgelpositiv von 1769. Die Kirche ist die einzige Rokokokirche in Dingolfing. *Dauer ca. 1 Stunde*



Klosterkirche



Geißlung-Christi



Altar Geißlung



# SCHLOSS TEISBACH



Schloss Teisbach

## KLEINES SCHLOSS MIT GROSSER BEDEUTUNG

Das Schloss Teisbach hat einen enormen historischen Stellenwert. Es spielte bereits bei der Stadtgründung Dingolfings eine zentrale Rolle.

Das jetzige Gebäude stammt aus dem 14. Jahrhundert, wurde aber wohl im 16. Jahrhundert fast vollständig neu errichtet und am Ende des 19. Jahrhunderts nach dem Geschmack der Zeit neugotisch umgestaltet.

Die Teilnehmer begeben sich auf eine spannende Reise durch die Zeit und erfahren mehr über die historische Bedeutung des Schlosses Teisbach.

*Dauer ca. 1 Stunde*

*Hinweis: Bitte beachten Sie, dass die maximale Gruppengröße 25 Personen beträgt!*



Mühle, Schönbühl



Isarradweg



Mühlbach, Sossau



Oberbürgermühle, Goben

# STADT LAND FLUSS

## EINE RADTOUR ENTLANG DER ISAR

Die Isar bestimmt seit jeher das Leben Dingolfings. Die nach Jahreszeit mehr oder weniger viel Wasser führenden Seitenarme hielten die Bürger in Atem. Aber sie wussten die Isar auch zu nutzen: Fischer, Flößer und Müller lebten am und mit dem Wasser.

Dingolfing ist in eine reichgegliederte Landschaft eingebettet. Isarauen, Waldhänge und Terrassen bergen Interessantes und Romantisches für die Teilnehmer dieser Radtour.

*Hinweis: Streckenführung und -dauer werden mit der Gruppe abgestimmt. Bitte achten Sie auf ein verkehrssicheres Fahrrad und entsprechende Ausrüstung.*



# RADTOUR SCHWAIGDÖRFER

## UNTERWEGS IN DEN STADTEILEN

Auf der knapp 10 km langen Strecke, die auch für Familien geeignet ist, geht es durch die Stadtteile Goben, Höll, Geratsberg und Sossau. Bei der informativen und kurzweiligen Rundfahrt erfahren Sie vieles über die Begebenheiten und Besonderheiten der einzelnen Ortsteile. *Dauer ca. 2 Stunden*

*Hinweis: Bitte achten Sie auf ein verkehrssicheres Fahrrad und entsprechende Ausrüstung.*



Radweg



# SCHMANKERL TOUR



## EINE KULINARISCHE FÜHRUNG DURCH DIE STADT

Erleben Sie Dingolfing einmal anders und verbinden Sie kulturelle und kulinarische Höhepunkte. Die Führung beginnt in der Fischerei, führt weiter in die Bruckstraße, zum Marienplatz, über den Speisemarkt in die Obere Stadt. Bei der Führung gibt es viel Wissenswertes und Interessantes zu bayerischen Spezialitäten und den Handwerksberufen Fischer, Brauer, Bäcker und Metzger zu erfahren. *Dauer ca. 1,5 Stunden*

*Hinweis: Ob nun zünftiges Weißwurstfrühstück, leichtes Spargelmenü oder fröhlicher Dämmererschoppen – gerne arrangieren wir für Sie ein auf die Saison und den Geschmack der Gruppe abgestimmtes Essen zum Abschluss dieser Führung.*



Metzgerfamilie Ludwig Wolf



# KRÄUTER- WANDERUNG



## ES IST FÜR ALLES EIN KRAUT GEWACHSEN

Kräuter scheiden die Geister der Betrachter. Die einen sehen wunderschöne Pflanzen und Blumen, die anderen nur störendes Unkraut. Seit jeher wurden Kräuter zur Heilung von Krankheiten verwendet. Aber nicht nur für medizinische Zwecke holte man sie sich ins Haus. Die wohlriechenden Gewächse und ihre Öle dienen auch der geistigen und seelischen Entspannung.

Bei der Führung erfahren die Teilnehmer viel über verschiedene Kräuter und deren Bedeutung. Zudem gibt es eine kleine Auswahl an Kostproben. *Dauer ca. 1,5 Stunden*



Isarauen

*Hinweis: Diese Tour ist nur in den Sommermonaten buchbar!*

# SONDERFÜHRUNG KÜHLBRUNNEN



Badstube

Einstieg  
Kühlbrunnen

## AUF DEN SPUREN VON BADERN UND BARBIEREN

Die Führung gibt spannende Einblicke in die sonst verschlossene Badstube und den Kühlbrunnen. An der Kirchgasse, die früher Badergasse hieß, wurde die Stadtbevölkerung im Mittelalter bis ins 19. Jahrhundert mit der Körperpflege und Wundversorgung aus den Händen der Bader und Barbieri versorgt. Diese betrieben hier zwei öffentliche Badestuben, deren Besuch sehr beliebt war.

*Hinweis: Die Führung dauert ca. 30 Minuten. Die max. Gruppenstärke beträgt 12 Personen. Bitte achten Sie auf feste Schuhe für den Abstieg. Die Führung ist nur in gebückter Haltung möglich (Höhe 1,30 m). Preis auf Anfrage*



# SONDERFÜHRUNGEN ZUM DINGOLFINGER KIRTA



## TAUCHEN SIE EIN IN DIE GESCHICHTE DES DINGOLFINGER KIRTA

Auch nach über 200 Jahren hat sich unser Kirta seine Urwüchsigkeit und Bodenständigkeit erhalten. Franz Wagner geht beim Rundgang über das Traditionsvolksfest auf Hintergründe zu den Schaustellern und die abwechslungsreiche Geschichte ein. Im Veranstaltungsraum des Jugendzentrums ist dazu eine sehenswerte Ausstellung aufgebaut. Die Rundgänge finden von Kirta-Freitag bis Kirta-Mittwoch jeweils um 17 Uhr statt. Die Führungsgebühr beträgt EUR 5,- pro Person, wobei hier einige Überraschungen enthalten sind. Auf Anfrage werden auch zusätzliche Gruppenführungen angeboten. Treffpunkt ist im Innenhof des Rathauses. *Dauer ca. 1,5 Stunden*



# SONDERFÜHRUNG ADVENT- SPAZIERGANG



## IM DEZEMBER DREHT SICH ALLES UM DAS THEMA ADVENT UND WEIHNACHTEN

Bei dem vorweihnachtlichen Spaziergang durch Dingolfing gibt es viel Interessantes zu „da staaden Zeit“ zu erzählen. Freuen Sie sich auf einen abwechslungsreichen Spaziergang durch das adventliche Dingolfing.

*Dauer ca. 1–1,5 Stunden*





## KINDER- UND JUGENDPROGRAMM




Kinder und Jugendliche lernen auf kleinen Entdeckungsreisen unsere Stadt, unsere Vorfahren, deren Leben und den Alltag kennen. Filmsequenzen, phantasiereiche Rollenspiele oder eigenständiges Experimentieren – unsere ausgebildeten Stadt- und Kulturführer/innen begeben sich mit Kindern und Jugendlichen auf die Fährte vergangener Jahrhunderte.

Die Programme sind auf Schullehrpläne abgestimmt, können jederzeit abgewandelt, gekürzt oder verlängert werden. Die jeweilige Geschichtsepoche wird in den Gruppen entsprechend aufbereitet. Die vorgesehene Führungsdauer beträgt 1,5 Stunden, kann aber bei Bedarf angepasst werden.

Ob nun Kindergarten, Grund-, Mittel-, Förder-, Realschulen oder Gymnasien, Freizeit- oder Spielgruppen, es gibt immer einen guten Grund Dingolfing zu besuchen.



# ARCHÄOLOGIE



## FEUER UND FLAMME FÜR DIE STEINZEIT

*Alterstufe: Kindergarten/Grundschule*

Mittels einer Bilderbuchpräsentation begeben wir uns auf eine Reise in die Steinzeit. Ein großes Lebensbild in der Ausstellung zeigt: „So könnte es damals bei den Steinzeit-Dingolfingern ausgesehen haben.“ Gemeinsam bringen wir das Bild zum Sprechen – Modelle und Repliken helfen dabei. Was sich wohl hinter den kleinen Türchen verbirgt? Auch dieses Geheimnis wird gelüftet! Berühren, anfassen und ausprobieren – Fühlkästen und Forscherinsel laden dazu ein.



## DEN STEINZEIT-DINGOLFINGERN AUF DER SPUR

*Alterstufe: 5./6. Klasse MS/RS/Gymnasium*

Der spannende und tiefgreifende Umbruch der Geschichte (neolithische Revolution) wird bei dieser interaktiven Führung begreifbar. Ein wandgroßes Lebensbild, das aufgrund von Grabungsergebnissen angefertigt wurde, zeigt die ersten Bauern im heutigen Stadtgebiet von Dingolfing bei ihrer alltäglichen Arbeit vor mehr als 6000 Jahren. Gemeinsam diskutieren wir die grundlegende Veränderung der Lebensweise der Menschen in der Jungsteinzeit, ihre Entdeckungen, Erfindungen und Erkenntnisse. Die Entscheidung an einem Ort zu bleiben, Tiere zu züchten und so viel



Getreide zu produzieren um das Überleben zu sichern, ist folgenreich. Ohne sie würden wir heute ein anderes Leben führen, ihre Auswirkungen reichen bis in unsere Gegenwart hinein. In Teams versuchen die Schüler\*innen Originalfunde zu beschreiben, Material und Funktion zu bestimmen und einen Bezug zur Gegenwart herzustellen. Das Ergebnis der Recherche wird präsentiert. Zum Abschluss ist eigenständiges Experimentieren und Ausprobieren auf der Forscherinsel angesagt, denn durch eigenes Tun werden Inhalte anschaulich.





### EIN TAG IN DER STEINZEIT

*Altersstufe: 5./6. Klasse*


Als Einstieg in das Thema schauen wir uns die Dokumentation „Ferien in der Steinzeit – ein Experiment“ an. Die gewonnenen Erkenntnisse werden beim Besuch der archäologischen Abteilung des Museums vertieft. Zum Abschluss darf jeder sein handwerkliches Geschick unter Beweis stellen, z.B. beim Schlagen von Funken, Mahlen von Mehl oder Schneiden mit Feuersteinklingen.

### DEM ARCHÄOLOGEN ÜBER DIE SCHULTER GESCHAUT

*Altersstufe: Kindergarten bis 6. Klasse – Dauer: 30 Min.*

Seit Jahrtausenden siedeln Menschen in Bayern. Dabei haben sie Spuren hinterlassen, die sich im Boden befinden: Abfälle, Arbeitsgeräte, Pfostenspuren ihrer Häuser, Gräber. Die Aufgabe der Archäologen ist es, diese Spuren zu untersuchen, zu sichern und zu interpretieren. Jeder Fund hat eine Geschichte und stellt eine wichtige Art von Geschichtsquelle dar. Wir besuchen die Kreisarchäologie und verfolgen den Werdegang vom Fundstück zum Ausstellungsobjekt. Den Schüler\*innen wird so die Bedeutung von archäologischen Bodenfunden bewusst.

*Dieses Modul kann zu den angebotenen Führungen „Feuer und Flamme“ bzw. „Den Steinzeit-Dingolfingern...“ dazugebucht werden.*



### HINTER DICKEN MAUERN – DAS LEBEN AUF EINER MITTELALTERLICHEN BURG

*Altersstufe: Kindergarten*

Gemeinsam werden die einzelnen Räume der Herzogsburg besichtigt. Spielerisch erarbeiten die Kinder dann das mittelalterliche Leben anhand eines Burgmodells/Plans. Abgerundet wird das Programm durch das Gestalten einer Burgtasche, einem Suchspiel und einem Malwettbewerb.

### HERZOGSBURG – ZU BESUCH IM HAUS DER HERZÖGE, BURGFRÄULEIN UND RITTER

*Altersstufe: Grundschule bis 6. Klasse*

Die Kinder werden in die Hausgeschichte der Herzogsburg eingeführt und besichtigen die einzelnen Räume. Gemeinsam wird die frühere und heutige Nutzung des Hauses erarbeitet. Anschließend erkunden die Kinder das Museum auf eigene Faust, mit einem spannenden Quiz wird der Museumsbesuch abgeschlossen.



## HAUS- GESCHICHTE

## HISTORISCHE SCHULSTUNDE – WIE OPA UND OMA LERNTEN

*Alterstufe: Vorschule/Grundschule*

Die Kinder erleben den Ablauf einer Schulstunde wie vor 100 Jahren: Schreiben mit Griffeln auf Schiefertafeln, Rechnen, Schönschreiben und Fleißbildchen. Wie anno dazumal gehen wir den Schulweg zur alten Knabenschule und zum „Reichen Schultor“.

## WIR FEIERN EIN MITTELALTERLICHES FEST

*Alterstufe: Kindergarten*

Geschichte der Landshuter Hochzeit: Anfertigung eines adäquaten Kopfschmuckes, mittelalterliche Kleidung, Tanz, gemeinsame Brotzeit und Ritterspiele.



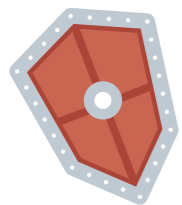
Musik- und Schulzimmer



Mittelalterliche Küche



Landshuter Hochzeit




Selbstgebastelte Schapel und Helme



## „TISCHLEIN DECK DICH!“

*Alterstufe: 1. bis 4. Klasse Grundschule*

Eine kulinarische Zeitreise von der Steinzeit bis zur Römerzeit, vom Mittelalter über die Jahrhundertwende bis heute. Die Kinder lernen den jeweiligen Alltag, den Speiseplan und die Tischsitten kennen, bereiten einige Speisen selber zu und kosten davon. Film und Quiz runden das Programm ab.



## DIE LANDSHUTER HOCHZEIT 1475

*Alterstufe: 5. bis 7. Klasse*

Rund um die historische Hochzeit werden die Vorbereitungen dazu und der Ablauf aufgezeigt sowie der Lebenslauf des Brautpaares Jadwiga und Georg verfolgt. Ebenso wird das Bild des Mittelalters erarbeitet und die damalige politische und geographische Situation erklärt. Film- und Bildmaterial sowie Musikeinspielungen unterstützen das Programm.




# STADT- GESCHICHTE



## GESCHICHTE DES GOGGO UND MALEN AUF STOFFTASCHEN

*Altersstufe: 1. bis 4. Klasse Grundschule*

Es wird die Industriegeschichte Dingolfings kindgerecht erzählt. Über 100 Jahre Industrie in Dingolfing werden genauer unter die Lupe genommen. Wir schauen, wie früher gearbeitet wurde, wie aus Sämaschinen Autos wurden und planen schon einmal, wie unser Goggo oder Roller auf der Tasche aussehen könnte. Kleine Farbdesigner sind hier gefragt!



## VON DER SÄMASCHINE ZUM GOGGOMOBIL

*Altersstufe: Grundschule bis 6. Klasse*

Die Kinder erfahren alles über den spannenden Werdegang von Glas bis BMW bei einer gemeinsamen Besichtigung der Ausstellung. „Probesitzen“, ein Film und ein Suchspiel bringen die Geschichte spielerisch näher.

## MIT VOLLDAMPF INS INDUSTRIEZEITALTER

*Altersstufe: ab 7. Klasse MSIRS/Gymnasium*

Industriepionier Glas, Goggostadt, Hightech-Automobil... bei einem Rundgang durch die Abteilung Industriegeschichte erleben wir die industrielle Entwicklung Dingolfings vom größten Sämaschinenhersteller bis zum größten Fahrzeugwerk der BMW Group in Europa und zugleich die vier Wellen der Industrialisierung von der Dampfkraft bis zur Digitalisierung. Wir beschäftigen uns mit der Frage, wann Dingolfing ins Industriezeitalter aufbricht und wie sich der Prozess der Industrialisierung hier am Ort darstellt. Anhand von Filmsequenzen, Vorführungen und Modellen vergleichen die Schüler die Arbeitswelt damals, heute und morgen. In Gruppenarbeiten untersuchen sie die Standortfaktoren für eine Industrieansiedlung im Isartal und diskutieren die Auswirkungen auf das Stadtgefüge.



Museumspädagogischer Raum



Industriegeschichte, Raum 2



An der Isar

## WAS DIE ISAR ALLES KANN – TAXI, ARCHITEKT & LEBENSMITTELHÄNDLER



*Altersstufe: Grundschule bis 6. Klasse*

Ein Modul zur grünen Seele unserer Stadt: die Isar. Wir gehen entlang des Flusses. Die Kinder erfahren mehr über den Flusslauf, den Flößereibetrieb, das Fischen und die Flussregulierung.  
*Treffpunkt/Ende: Bruckstadel*

## FEURIO, ES BRENNET!

*Altersstufe: Grundschule bis 6. Klasse*


Ein Nachtwächter erklärt seine Arbeit. Abendlicher Rundgang mit dem Nachtwächter durch die Obere Stadt mit anschließender Brotzeit und Geschichten im Burggarten.



## TREPP AUF – TREPP AB

*Altersstufe: 4. bis 6. Klasse*

Ein „sportlicher“ Rundgang zu historischen und neuen Plätzen in Dingolfing. Wir sehen, erfahren und „schmecken“, was für diese Orte typisch war und ist. Kleine Überraschungen sind inbegriffen. Ein kurzer Film über die Stadt Dingolfing rundet das Programm ab.



Hochbrücke



Hufabdruck, Hochbrücke



Wehrgang

## „WER WILL FLEISSIGE HANDWERKER SEH'N?“



*Altersstufe: Grundschule bis 6. Klasse*

Eine Tour durch das mittelalterliche Dingolfing. Wo und wie lebten und arbeiteten die alten Handwerker? Durch verschiedene Anschauungsmaterialien werden den Kindern Berufe und Straßennamen erklärt. Ein kurzer Film über die Stadt Dingolfing rundet das Programm ab.



## AUF SCHUSTERS RAPPEN DURCH DIE OBERE STADT

*Altersstufe: Kindergarten bis 6. Klasse*

Auf unserem Streifzug erkunden wir mit den Kindern die Überreste der mittelalterlichen Stadtbefestigung Dingolfings: Wehrgang, Storchenturm, Stinkerturm und Hochbrücke.

## DINGOLFINGS UNTERWELT

*Altersstufe: Grundschule bis 6. Klasse*

Mit Taschenlampe und festem Schuhwerk steigen wir zu den verborgenen Kellergewölben in die Tiefe. Auf dieser Entdeckungsreise erforschen wir Nutzen und Funktion der unterirdischen Bauten.



Schwedenkreuz



Vor der Herzogsburg

## 30-JÄHRIGER KRIEG UND DINGOLFING

*Altersstufe: 7./8. Klasse*

Die Jugendlichen erleben auf einer Wanderung die Schauplätze des 30-jährigen Krieges: Oberdingolfing, Schwedenschanze und Hochbrücke. Eine Gruppenarbeit in der Herzogsburg schließt die Führung ab.

## DAS MITTELALTER – EINE „FINSTERE ZEIT“?

*Altersstufe: 5.–7. Klasse MS/RS/Gymnasium*

Auf unserer Tour durch das Mittelalter begegnen wir dem Alltagsleben, der Stadtentwicklung, dem Rittertum, dem geistigen Leben, der Ständeordnung, den Handwerkern und Kaufleuten. Wir erkunden diese Epoche in der Herzogsburg, auf einem Gang durch die Stadt, sowie anhand von Bild- und Filmmaterial.



# ORGANISATORISCHES UND PREISE



Goggoroller  
Industriegeschichte

## ANMELDUNG

Die Anmeldung zu einer Führung sollte mindestens 10 Tage vor dem gewünschten Termin erfolgen. Monatliche und saisonale Führungen entnehmen Sie bitte der Tagespresse oder kontaktieren Sie uns im Bruckstadel. Alle anderen Führungen richten sich nach Ihren Wünschen (Anfangs- und Endpunkte, Dauer, Gruppen- und Interessentyp). Sonderarrangements wie z. B. Sektempfang oder musikalische Umrahmung können gerne gegen Aufpreis für Sie organisiert werden.

## PREISE

- › 1 Stunde 40,- €
- › 1 1/2 Stunden 55,- €
- › 2 Stunden 70,- €
- › jede weitere 1/2 Stunde 15,- €





## WEITERE INFORMATIONEN

Buchen können Sie unsere Führungen im Informationszentrum im Bruckstadel.

Der Bruckstadel ist ein zentraler Knotenpunkt für Bürger und Gäste der Stadt. In historischem Ambiente stehen umfangreiches Prospektmaterial über die Stadt, aktuelle Veranstaltungsprogramme, Informationen zum Bayernpark und den Radwegen in der Region zur Verfügung. Aber nicht nur Freizeitmöglichkeiten im Landkreis, sondern auch der umliegenden Regionen und des Bayerischen Waldes, sowie des Bayerischen Golf- und Thermenlandes werden geboten.

Zusätzlich können Karten im Vorverkauf für die Veranstaltungen in der Stadt erworben werden. Aber auch Andenken wie Aufkleber, Stadtfahnen, T-Shirts, Spielkarten, Magnete, Tassen, der Stadt- und Kirtaschirm uvam. sowie diverse Bücher stehen zum Verkauf.

Der Besuch des Bruckstadels lohnt sich auf alle Fälle!

### INFORMATIONSZENTRUM IM BRUCKSTADEL

Fischerei 9  
84130 Dingolfing  
Tel. +49 (0)8731 327100  
Fax +49 (0)8731 327102  
tourismus@dingolfing.de

Öffnungszeiten:  
Montag–Freitag: 14–18 Uhr  
sowie nach telefonischer  
Vereinbarung  
April–Oktober zusätzlich:  
Samstag 10–15 Uhr

[www.dingolfing.de](http://www.dingolfing.de)



Wollertor



Amtsschimmelbrunnen



Oberdingolfing



Raum 2  
Museum Dingolfing



Caprima



Ausschnitt Hans Glas Denkmal



ENTDECKEN  
SIE  
DINGOLFING!

[www.dingolfing.de](http://www.dingolfing.de)